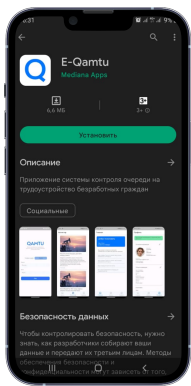


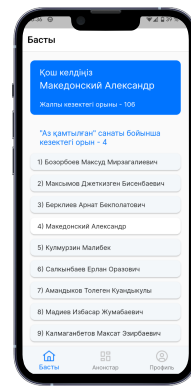
QAMTU Мобильді қосымша мен сайтты қолданудың нұсқаулығы



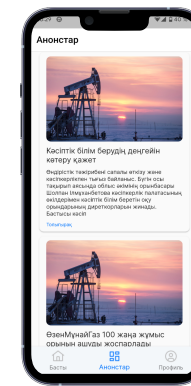
1. App Store немесе Google Play-ға кіріп, E-Qamtu қосымшасын жүктеңіз.



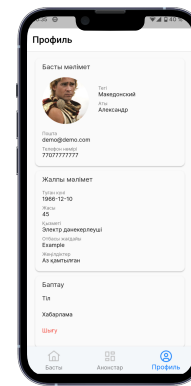
2. Қосымшаны ашып, телефон нөміріңізбен немесе электронды поштаңызды қолданып, жүйеге кіріңіз.



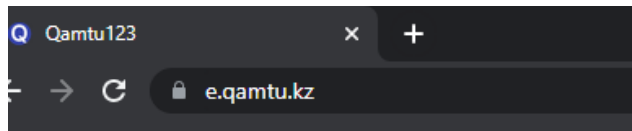
3. Бастапқы бетте өз кезеңіңізді, санаттағы кезеңіңізді көре аласыз.



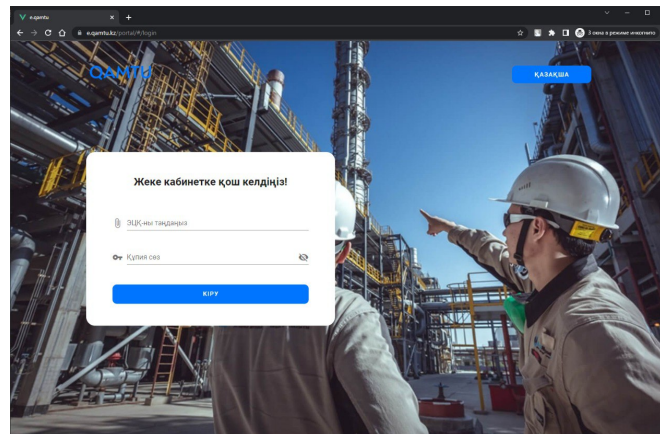
4. "Анонстар" бетінде компания жаңалықтарын оқи аласыз.



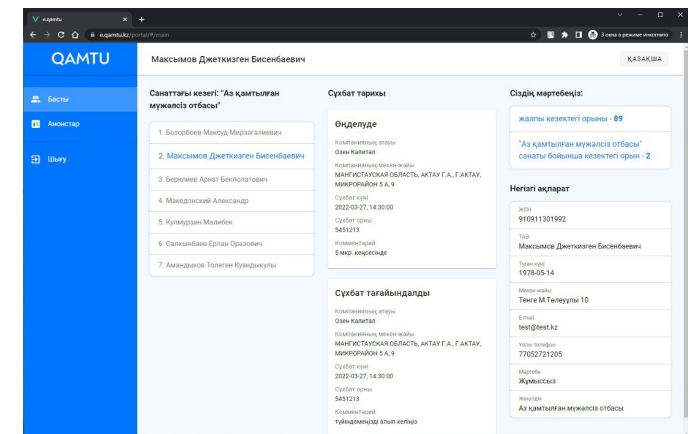
5. "Профиль" бетінде өзіңіз жайлы ақпаратты көре аласыз.



1. Браузерді ашып e.qamtu.kz сайтына кіріңіз.



3. ЭЦҚ-ны жүктей отырып, құпиясөзді жазып кіріңіз.



4. Басты бетте өз кезеңіңізді, жұмыс орналасу тарихыңызды және жеке ақпараттарыңызды көре аласыз.

2. Бастапқы бетте тұрған "Кабинетке кіру" батырмасын басыңыз.